


SERVIÇO SOCIAL DA INDÚSTRIA
CNPJ: 03.768.023/0001-39
BALANÇO ORÇAMENTÁRIO
Exercício findo em 31 de dezembro de 2023
(Em Reais)

RECEITAS ORÇAMENTÁRIAS

	Orçada	Arrecadada	Variação
RECEITAS CORRENTES	186.161.523,24	211.975.355,67	- 25.813.832,43
Receitas de Contribuições	83.188.839,47	90.781.143,98	- 7.592.304,51
Receitas Financeiras	8.975.534,27	16.623.791,77	- 7.648.257,50
Receitas Imobiliárias	160.915,53	177.339,89	- 16.424,36
Receitas de Valores Mobiliários	8.814.618,74	16.446.451,88	- 7.631.833,14
Receitas de Serviços e Vendas	53.816.695,17	63.877.240,07	- 10.060.544,90
Serviços de Saúde	20.111.390,50	26.837.431,84	- 6.726.041,34
Serviços Educacionais	27.357.504,67	28.348.504,22	- 990.999,55
Serviços de Lazer	6.347.800,00	8.691.304,01	- 2.343.504,01
Outras Receitas Correntes	16.488.523,37	16.871.486,96	- 382.963,59
Recuperação de Despesas	1.120.622,61	1.650.239,76	- 529.617,15
Multas e Juros de Mora	301.509,66	190.948,98	110.560,68
Descontos Obtidos	66.191,10	30.298,22	35.892,88
Indenizações e Restituições	200,00	-	200,00
Saldo de Exercícios Anteriores	15.000.000,00	15.000.000,00	-
Transferências Correntes	23.691.930,96	23.821.692,89	- 129.761,93
Subvenções Ordinárias	6.974.889,99	7.110.493,11	- 135.603,12
Subvenções Especiais	7.521.536,89	7.911.075,44	- 389.538,55
Apoios Financeiros à Projetos Estratégicos	9.195.504,08	8.800.124,34	395.379,74
RECEITAS DE CAPITAL	3.838.476,76	3.838.476,77	- 0,01
Alienação de Bens	55.166,00	55.166,00	-
Bens Móveis	55.166,00	55.166,00	-
Transferências de Capital	3.783.310,76	3.783.310,77	- 0,01
Subvenções Extraordinárias	3.783.310,76	3.783.310,77	- 0,01
Soma	190.000.000,00	215.813.832,44	- 25.813.832,44
Déficit			
TOTAL	190.000.000,00	215.813.832,44	- 25.813.832,44

As notas explicativas integram as demonstrações contábeis.



 Luis Carlos Villacorta da Gama
 Gerente de Setor
 CRC/PA 013990/O-3



 Alex Dias Carvalho
 Diretor Regional do SESI-PA

SERVIÇO SOCIAL DA INDÚSTRIA
CNPJ: 03.768.023/0001-39
BALANÇO ORÇAMENTÁRIO
Exercício findo em 31 de dezembro de 2023
(Em Reais)

	DESPESAS ORÇAMENTÁRIAS		
	Autorizada	Realizada	Varição
Despesas Correntes	149.040.142,81	149.853.733,71	- 813.590,90
Pessoal e Encargos Sociais	90.575.430,42	97.017.967,66	- 6.442.537,24
Ordenados e Salários	59.532.797,85	61.478.302,14	- 1.945.504,29
Encargos Trabalhistas	20.534.933,80	22.246.617,94	- 1.711.684,14
Encargos Assistenciais	9.732.657,68	12.346.547,76	- 2.613.890,08
Bolsas e Estágios	775.041,09	946.499,82	- 171.458,73
Transferências a Instituições Privadas	8.119.336,90	8.487.885,22	- 368.548,32
Contribuição Federações	5.823.218,77	6.354.670,58	- 531.451,81
Contribuição IEL Núcleos Regionais	2.296.118,13	2.133.214,64	162.903,49
Outras Despesas Correntes (Aplicação Direta)	50.345.375,49	44.347.880,83	5.997.494,66
Ocupações e Utilidades	5.682.515,49	6.185.972,26	- 503.456,77
Materiais	11.550.399,85	8.150.529,92	3.399.869,93
Transportes e Viagens	4.118.757,10	3.173.592,32	945.164,78
Material de Distribuição Gratuita	357.232,25	305.292,19	51.940,06
Serviços de Terceiros	23.395.158,59	21.303.996,72	2.091.161,87
Despesas Financeiras	1.746.856,90	1.841.434,61	- 94.577,71
Impostos, Taxas e Contribuições	1.839.817,94	988.479,40	851.338,54
Despesas Diversas	1.654.637,37	2.398.583,41	- 743.946,04
Despesas de Capital	40.959.857,19	40.019.718,60	940.138,59
Investimento (Aplicação Direta)	40.948.747,53	40.009.615,02	939.132,51
Bens Imóveis	26.618.305,68	28.110.273,46	- 1.491.967,78
Bens Móveis	14.330.441,85	11.899.341,56	2.431.100,29
Inversões Financeiras	11.109,66	10.103,58	1.006,08
Soma	190.000.000,00	189.873.452,31	126.547,69
Superávit		25.940.380,13	- 25.940.380,13
TOTAL	190.000.000,00	215.813.832,44	- 25.813.832,44

As notas explicativas integram as demonstrações contábeis.


Luis Carlos Villacorta da Gama
Gerente de Setor
CRC/PA 013990/O-3


Alex Dias Carvalho
Diretor Regional do SESI-PA